

# Oster-Countdown

WIR ZÄHLEN DIE EIER / TAGE  
BIS ZUR EIERSUCHE


AUF DIE SUCHE.  
UND FERTIG.  
LOOOOOOOS.



juhübel  
BOX

# Oster-Countdown

NUR NOCH 35 TAGE\* BIS  
ZUR EIERSUCHE...



Liebe Oster-Helfer,

heute Morgen habe ich einen Schreck bekommen, als ich auf meinen Kalender geschaut habe. Wusstet ihr, dass es nur noch 35 Tage\* bis zur Osterversuche sind? Auch wenn ich in den letzten Tagen schon Einiges erledigt habe, ist noch viel zu tun. Und mein Vater, der Osterhase, kann in diesem Jahr nicht viel machen, da er sich beim Skifahren ein Bein gebrochen hat.

Zum Glück habe ich einige Waldtiere gefunden, die mir beim Bemalen der Eier und beim Füllen der Osterkörbe helfen wollen. Habt ihr auch Lust mitzumachen? Prima, dann schauen wir mal, welche Aufgabe ihr übernehmen könnt.

Zum Glück habe ich in der Waldschule bei Sophia Eule gut aufgepasst. So konnte ich ausrechnen, wie viele Eier jeder bis Ostern bemalen muss, damit alle Eier pünktlich zur Eiersuche fertig werden. Es sind genau 35 Eier\*.

Keine Angst... ihr müsst sie nicht alle auf einmal anmalen. Wenn ihr jeden Tag ein Ei ausschneidet, anmalt und ins Körbchen legt, seid ihr bis zur Osterversuche fertig. Übrigens wisst ihr so immer, wie viele Tage es noch bis Ostern sind. Ihr müsst nur die Eier zählen, die noch nicht im Körbchen sind.

Toll, dass ihr mir helfen wollt. Gemeinsam retten wir das Osterfest!


*Euer Hugo Hase*

*\*Passe die Anzahl der Tage bzw. Eier auf den Zeitraum bis zum Osterfest an.*

DRUCKVORLAGE OSTEREIER - SCHNEIDE JEDEN TAG 1 EI\* AUS,  
MALE ES AN UND LEGE ES INS KÖRBCHEN (SIEHE SEITE 5)

*\*Passe die Anzahl der Eier auf die Anzahl der Tage bis zum Osterfest an.*














Juhu, 1 Ei  
jeden Tag



DRUCKVORLAGE OSTEREIER - SCHNEIDE JEDEN TAG 1 EI\* AUS,  
MALE ES AN UND LEGE ES INS KÖRBCHEN (SIEHE SEITE 5)

*\*Passe die Anzahl der Eier auf die Anzahl der Tage bis zum Osterfest an.*

*Ausmalen und ins  
Körbchen stapeln*



DRUCKVORLAGE KÖRBCHEN: AUSSCHNEIDEN, AUF PAPPE KLEBEN  
UND JEDEN TAG 1 EI AUFKLEBEN

